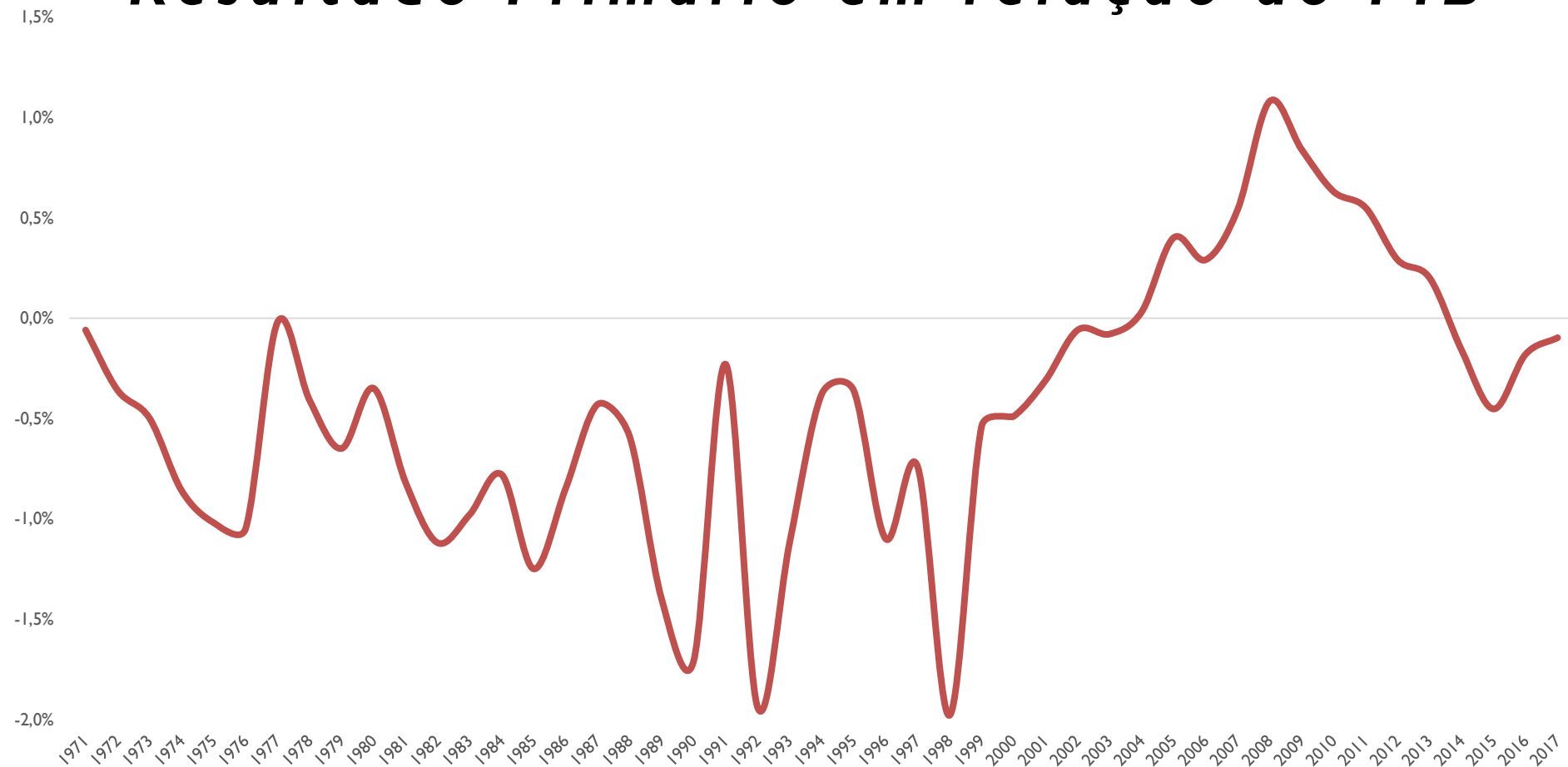


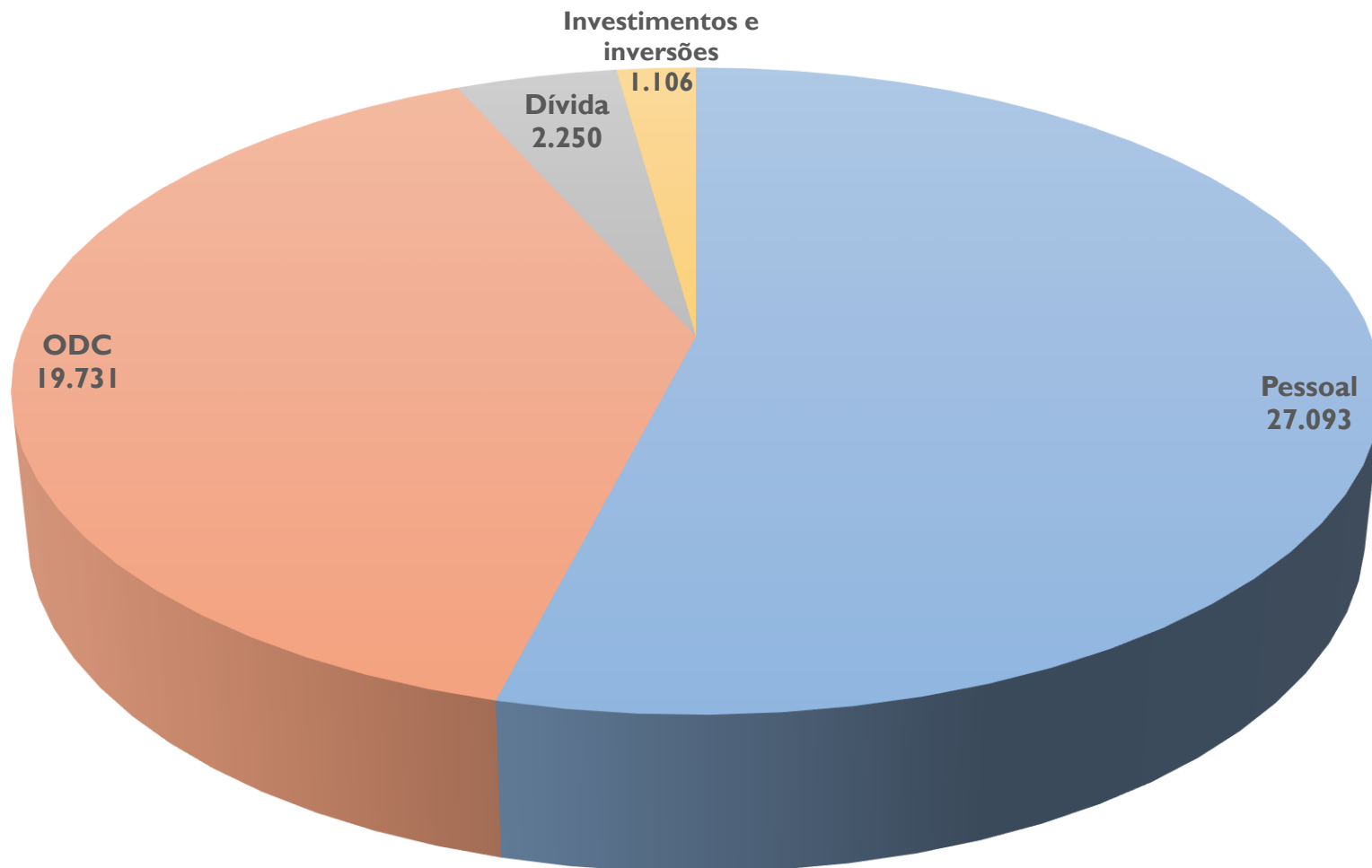
Programa de Qualidade do Gasto

Decreto 50.183, de 25 de março de 2013

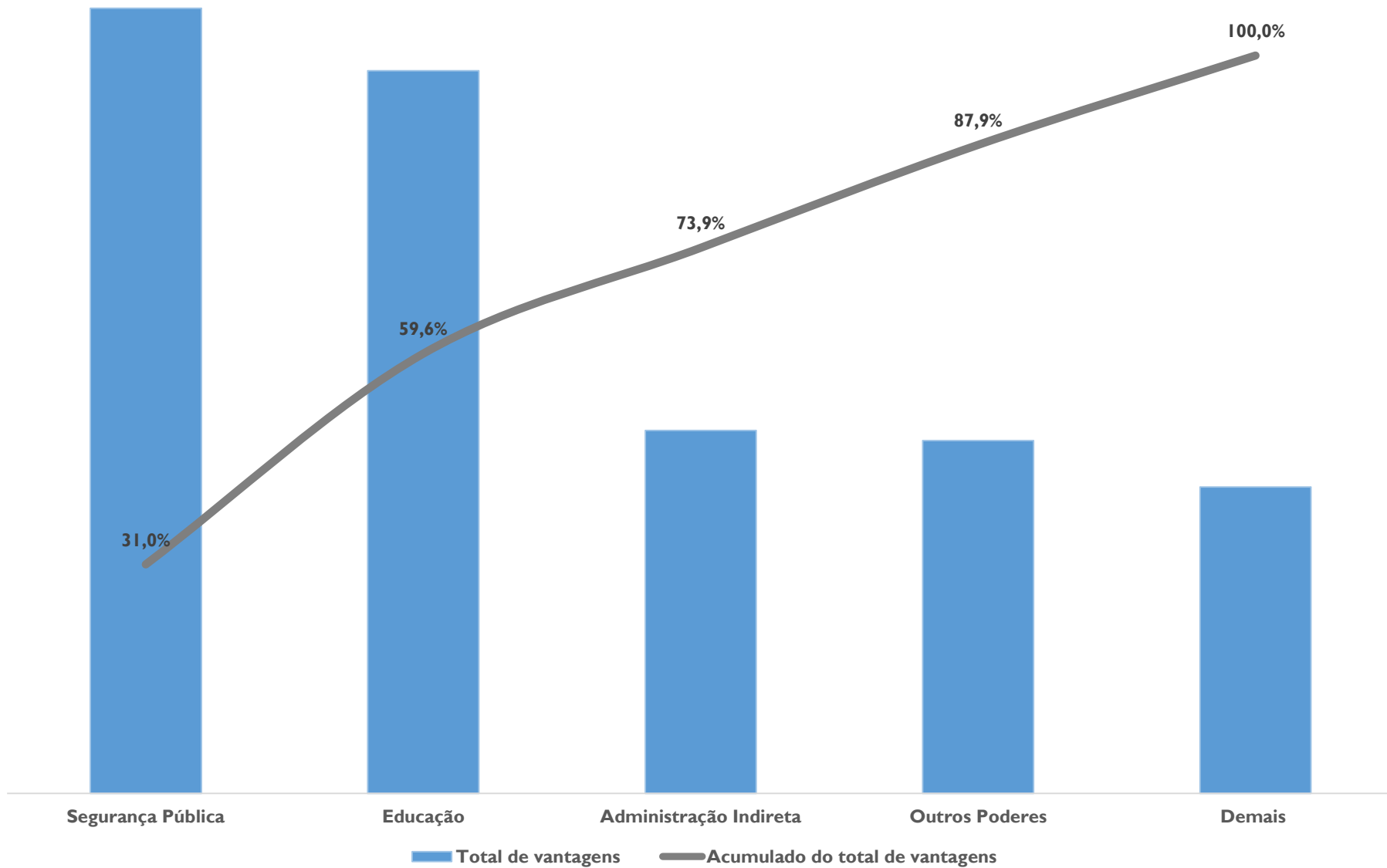
Resultado Primário em relação ao PIB



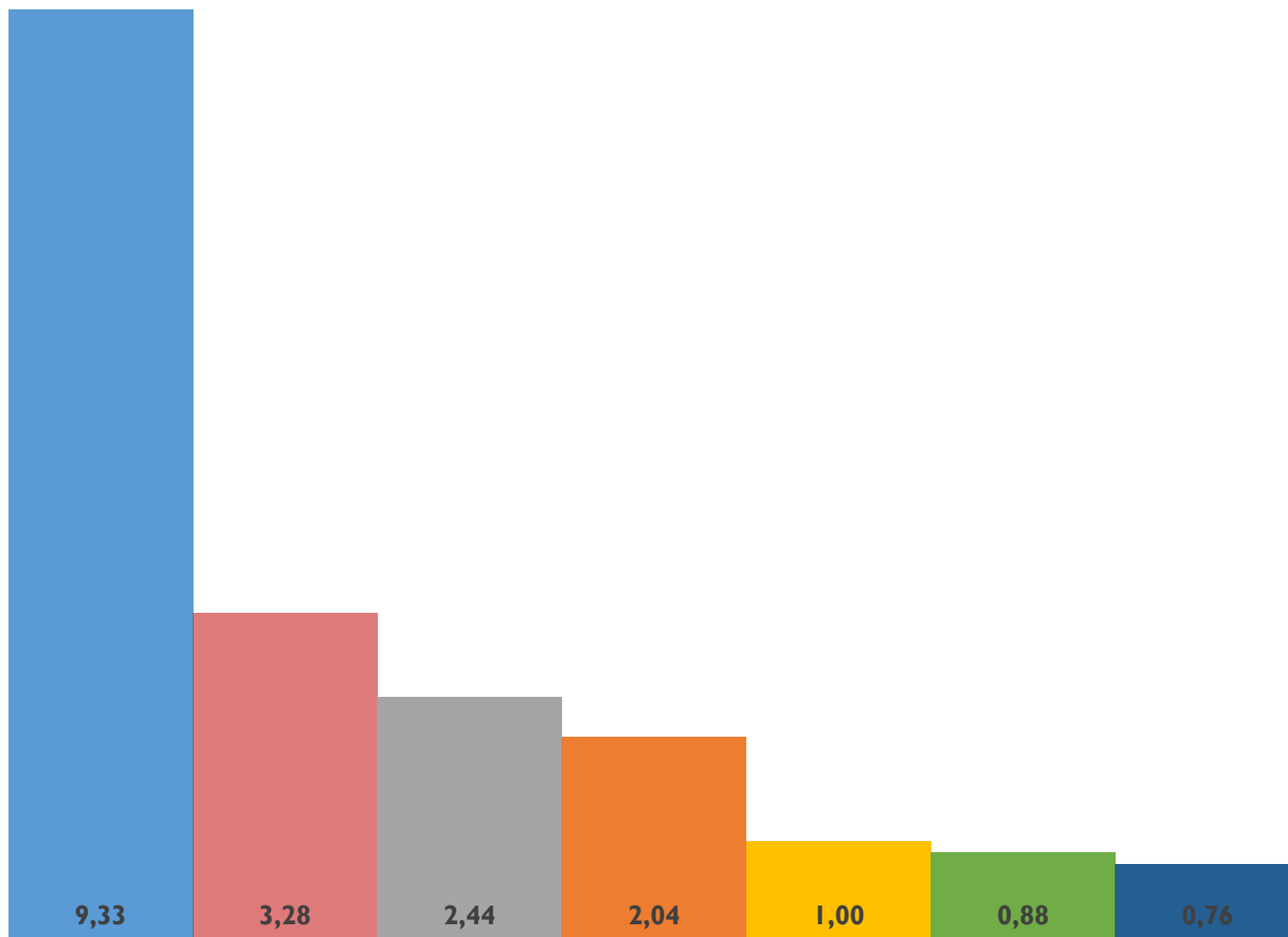
Distribuição da despesa total em 2017 – valores reais



Categorias da folha de pagamento - participação no total de vantagens - 2017



Outras despesas correntes - valores reais - 2017



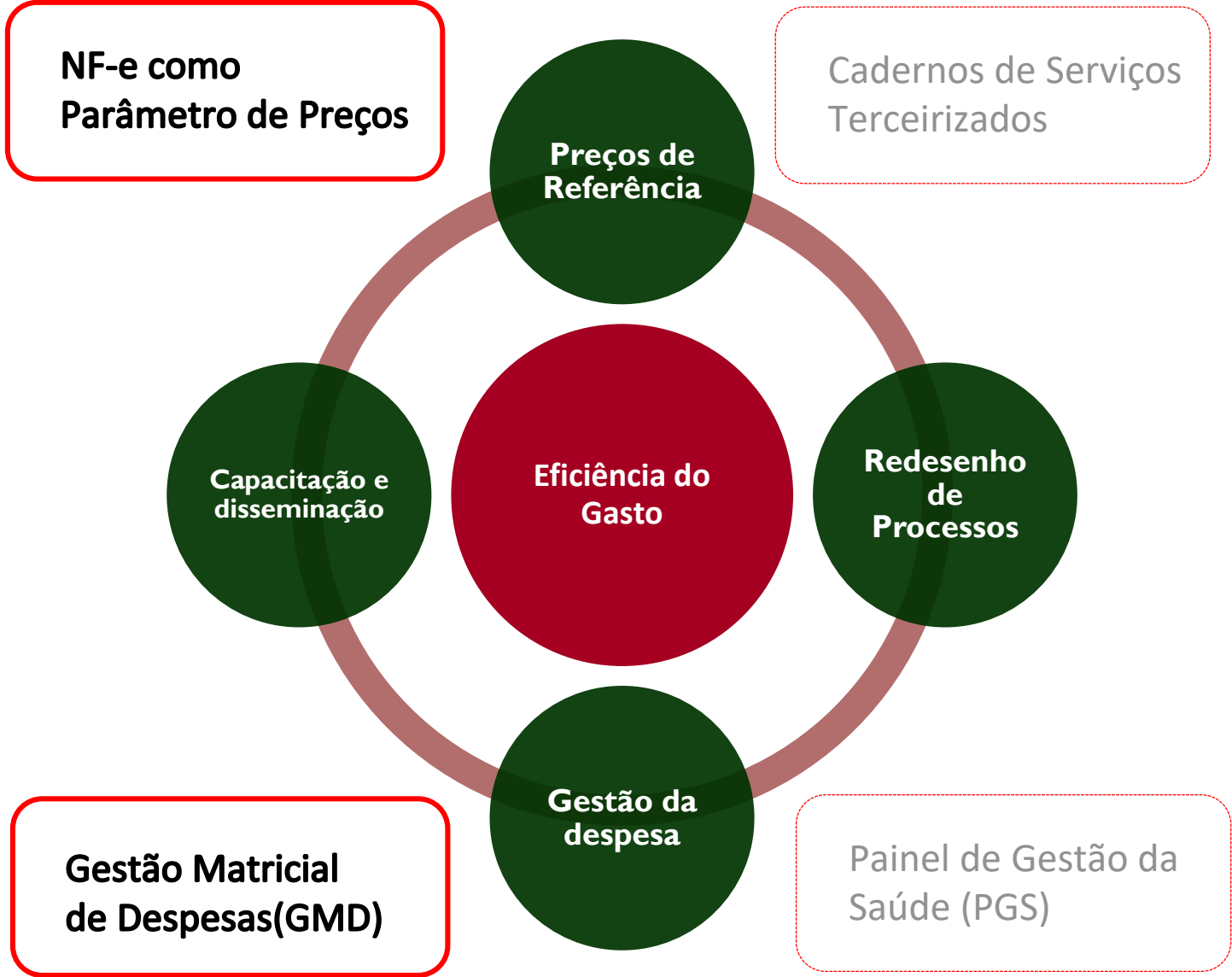
■ Distribuição de Receitas ■ Demais Custeio ■ Vinculado Saúde ■ IPE Saúde ■ Encargos Financeiros ■ Outros Poderes ■ SUS

Programa de Qualidade do Gasto

Decreto 50.183, de 25 de março de 2013

Art. 1º Fica instituído o **Programa de Qualidade do Gasto** na Administração Pública Estadual, que tem o objetivo de racionalizar o gasto público por meio da promoção e da integração de **ações voltadas à gestão eficiente do gasto.**



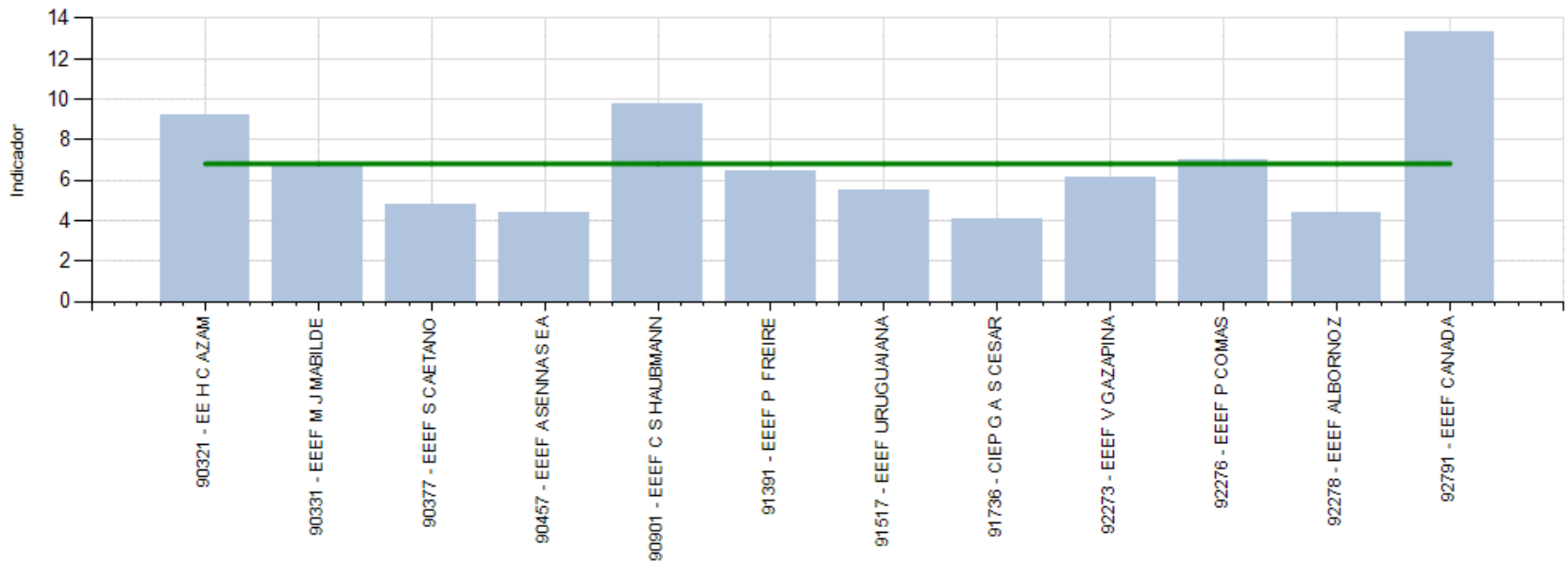


Identificação de oportunidades:

Exemplo: Análise de Régua – Energia Elétrica:

Gráfico da Régua por M2

**ENERGIA ELÉTRICA
(R\$/m²)**



Monitoramento e atuação sobre desvios:

*Competência: 2015 *Órgão PGD: 12.02-SUPERINTENDENCIA DOS

*Acumulado Até: Agosto *Rubrica PGD: 3701-LIMPEZA E HIGIENE, 3702-

Classificação: Órgão/Rubrica

Exibir Relatório

Página de 1 100% Localizar | Próximo Selecionar Formato Exportar

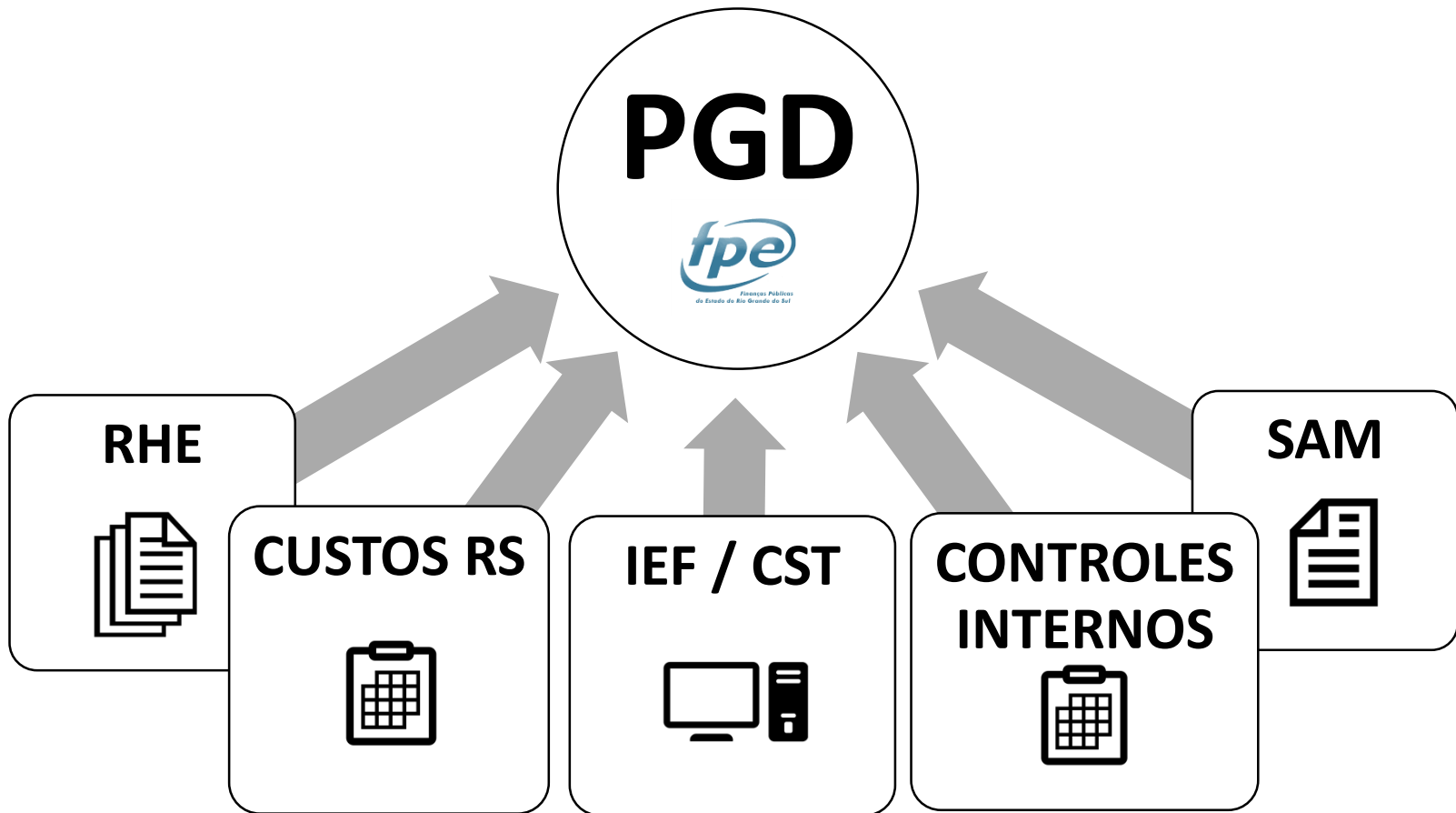
RIO GRANDE DO SUL GOVERNO DO ESTADO NR: 00001
 FPE - Finanças Públicas do Estado do Rio Grande do Sul Folha: 00001
 Painel Geral por Órgão/Rubrica PRFPEM42ROrgaoRubrica 26/08/2015

Órgão PGD	Acumulado do Ano		Acumulado até Agosto										Jan	Fev	
	Meta 2015	Faturado 2014	Meta	Desvio	Faturado	Programado	Faturado 2014	Liquidado	Liquidado 2014	Farol	Detalhes	Gráfico	Régua	Farol	Farol
12.02 - SUPERINTENDENCIA DOS SERV	48.767.137,08	42.239.522,45	31.317.979,00	1.355.255,79	32.673.234,79	2.040.000,00	27.124.122,55	3.885.048,43	3.765.038,37	🟡		📊		🔴	🟡
14 - SECRETARIA DA FAZENDA	21.038.520,01	19.589.023,59	14.594.745,69	-3.588.463,37	11.006.282,32	663.759,48	13.540.756,89	10.663.216,44	10.712.204,32	🟢		📊		🟢	🟢
3918 - ENERGIA ELETRICA	1.896.587,92	1.358.760,90	1.277.718,49	11.032,53	1.288.751,02	605.159,48	915.267,88	892.154,25	974.671,07	🟡	🔍	📊	🛠️	🔴	🟢
3901 - AGUA E ESGOTO	290.717,71	264.288,82	177.818,18	-16.519,22	161.298,96	58.600,00	161.652,89	150.056,11	149.947,01	🟢	🔍	📊	🛠️	🟢	🟡
3702 - VIGILANCIA E/OU ZELADORIA	2.008.502,18	1.825.911,09	1.528.957,14	-766.044,57	762.912,57	0,00	1.389.961,05	794.069,22	911.122,68	🟢	🔍	📊		🟢	🟢
3703 - SERVICOS GERAIS	12.072.708,70	11.705.531,82	8.060.354,69	-1.093.361,14	6.966.993,55	0,00	7.813.974,43	7.133.259,18	6.964.613,37	🟢	🔍	📊		🟢	🟢
3701 - LIMPEZA E HIGIENE	4.770.003,50	4.434.530,96	3.549.897,19	-1.723.570,97	1.826.326,22	0,00	3.259.900,64	1.693.677,68	1.711.850,19	🟢	🔍	📊		🟢	🟢

- ✓ Histórico
- ✓ Meta
- ✓ Faturado
- ✓ Desvio
- ✓ Farol

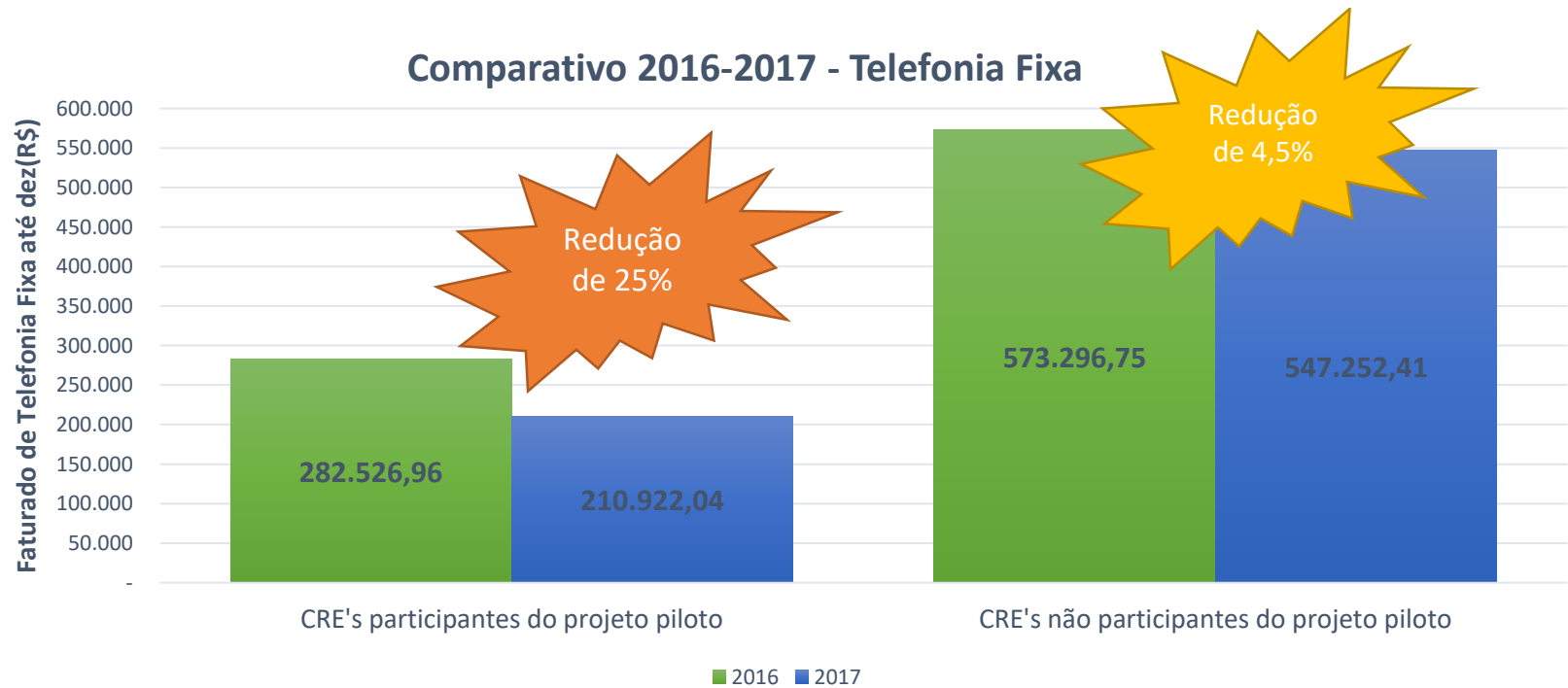
- ✓ Informações Contábeis (empenho e liquidação)
- ✓ Gráficos Gerenciais
- ✓ Relatório de Detalhes (consumo)

Sistematização



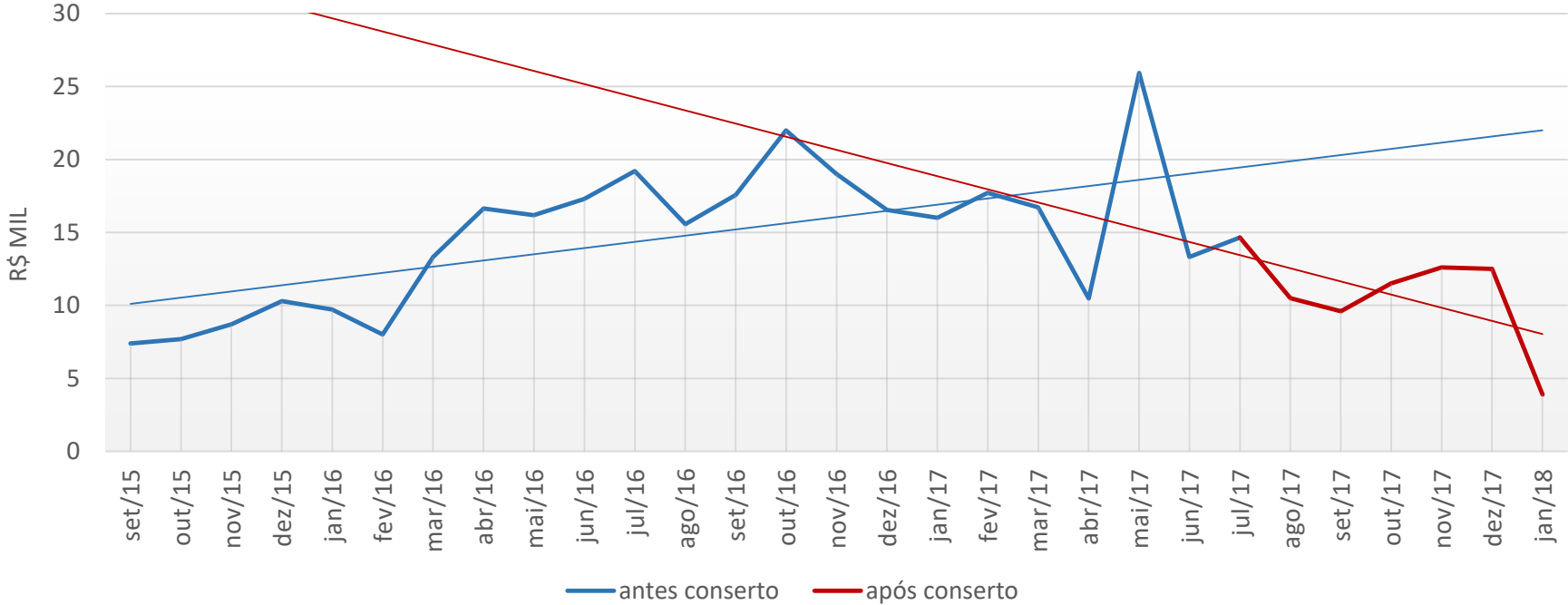
Resultados

Projeto Piloto em Telefonia Fixa



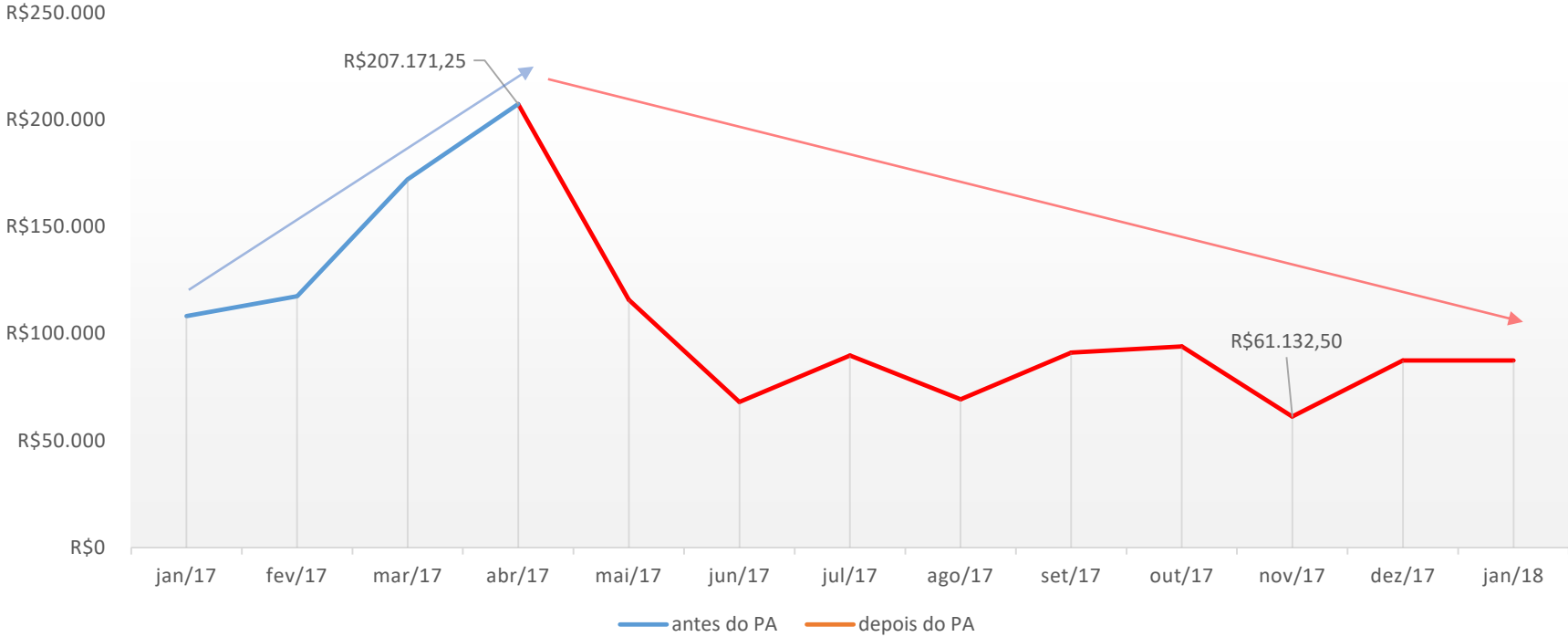
Escola Milton Pacheco - Osório

Água e esgoto - 91580 Escola Milton Pacheco



Presídio Estadual Feminino Madre Pelletier

Fatura de água - PFMP



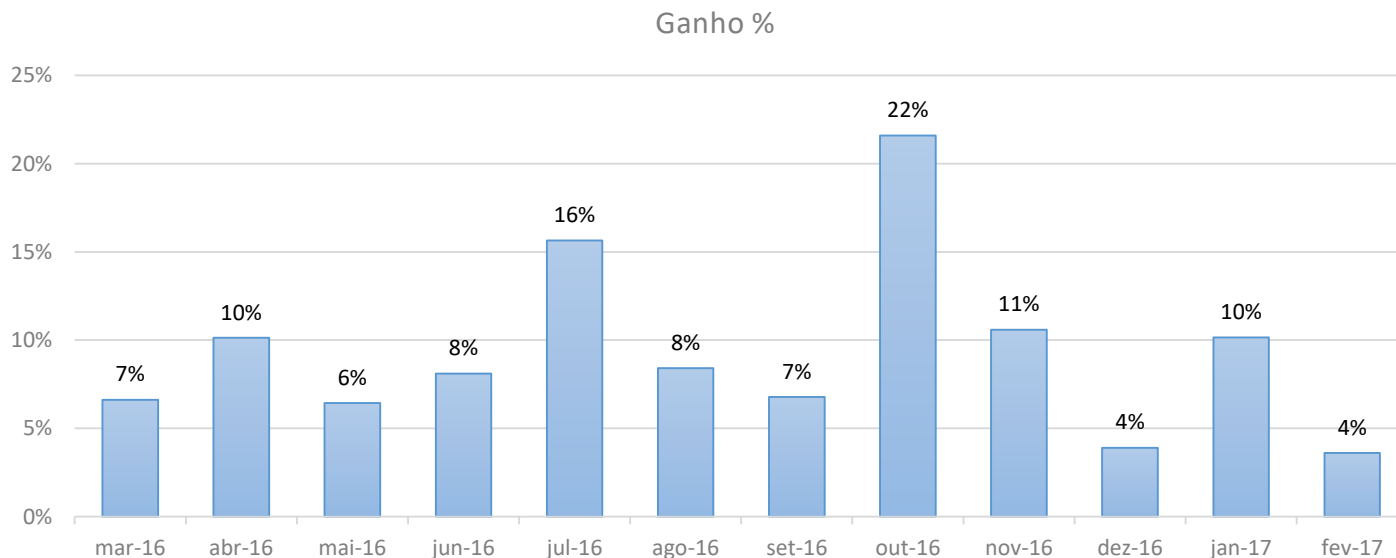
LINHA DO TEMPO FRENTES NF-e COMO PARÂMETRO DE PREÇOS



Frente que desenvolve técnicas de modelagem de dados e estatísticas para calcular preços de mercado para bens adquiridos pelo setor público. Não se trata de estudo ou auditoria, mas de desenvolvimento de processos.

FRENTE SECRETARIA DA SAÚDE

- Objetivo: Subsidiar as licitações de medicamentos, dietas e OPM's.
- Método: **Estatística descritiva**
- Ferramentas utilizadas: **Greenplum e QlikSense**
- Resultados: **Economia de R\$ 105 milhões entre 2015 e 2018**



FRENTE IPE SAÚDE

- Objetivo: Atualizar a tabela preços de insumos ressarcidos aos prestadores
- Método: **PRM**
- Ferramentas utilizadas: **Grenplum e QlikSense**
- **Resultados:**

PREÇOS COMPARADOS COM PRM

PREÇO DE REFERÊNCIA DE MEDICAMENTOS - BASE 2015

Conceito	% PRM*
PMVG = Preço Máximo de Venda ao Governo	116,5%
PFB = Preço Fábrica	143,5%
PMC = Preço Máximo de Venda ao Consumidor	198,3%

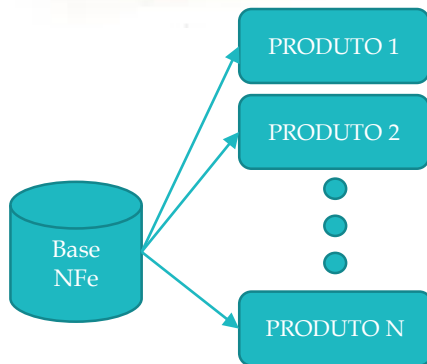
* PRM: Preço de Referência de Medicamentos

FRENTE CENTRAL DE COMPRAS

- Objetivo: Subsidiar **todas as compras** de bens pelo estado
- **A análise exploratória apontou potencial de economia de 38%**
- Ferramentas: **R, SPSS, Servidor local (testes Hadoop e Azure)**
- Método:

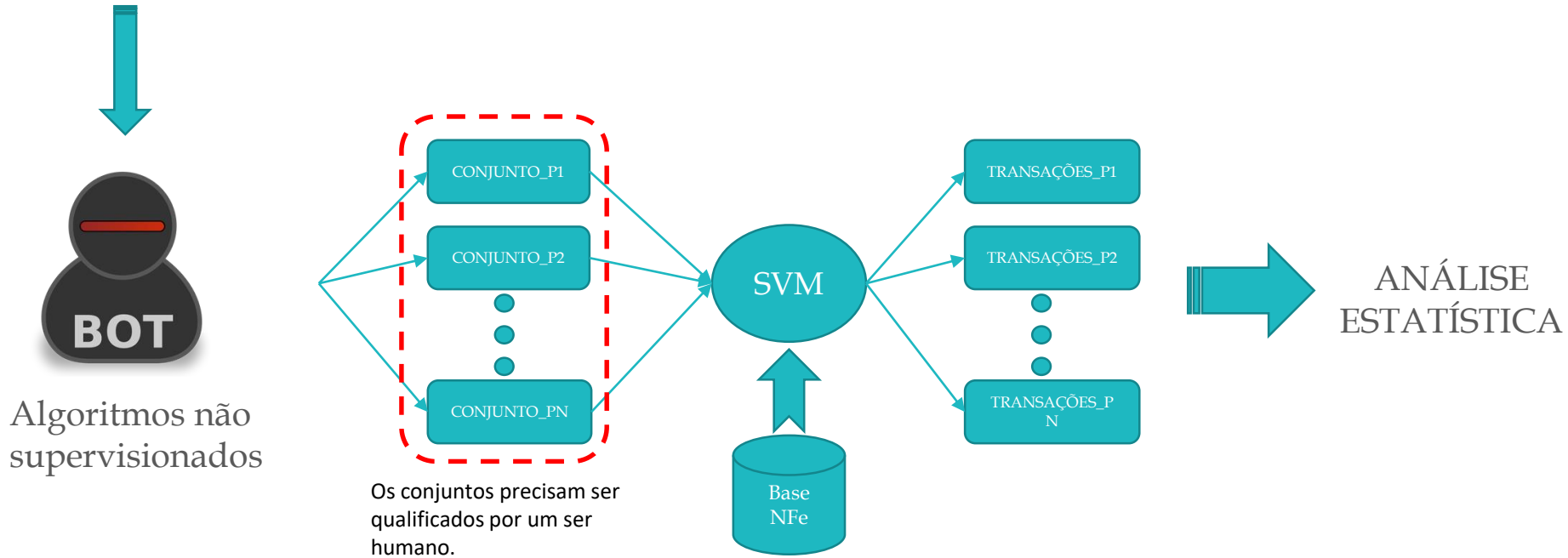
O problema “precificação de produtos”

Identificar as transações na base NFe





Processo atual



480 produtos por semana e pessoa

Programa de Qualidade do Gasto

Decreto 50.183, de 25 de março de 2013