

# 57<sup>a</sup> REUNIÃO



# COGEF

COMISSÃO DE GESTÃO FAZENDÁRIA

13 a 15 de Setembro - 2023

MANAUS - AMAZONAS



Realização:



Secretaria de  
Cultura e Economia  
Criativa

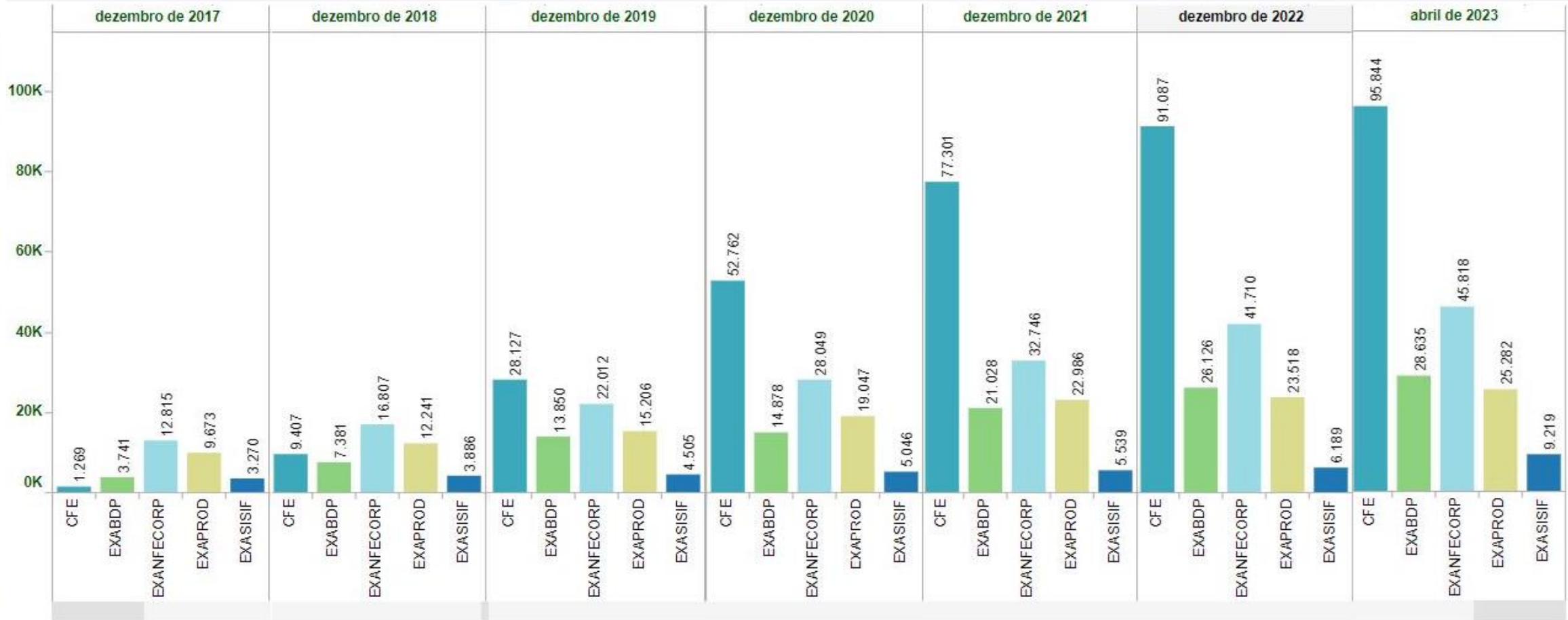


# Big Data: como transformar grandes volumes de dados em inteligência para fiscalização de mercadorias e empresas.



“Big data são ativos de informações de alto volume, alta velocidade e/ou alta variedade que exigem formas econômicas e inovadoras de processamento de informações que possibilitam uma visão aprimorada, a tomada de decisões e a automação de processos.” (Gartner 2021)

## CRESCIMENTO BANCO DE DADOS




+ 30 TB

+ 200 TB


## Objetivos:

- Implantar plataforma de Big Data para soluções de análises de dados;
- Aplicar e fomentar a Ciência de Dados para facilitar identificação e resolução de problemas de negócio;
- Propiciar uma visão única dos dados e informações (centralizar indicadores);
- Fomentar o projeto SEFAZ Orientado a Dados (Data Driven).

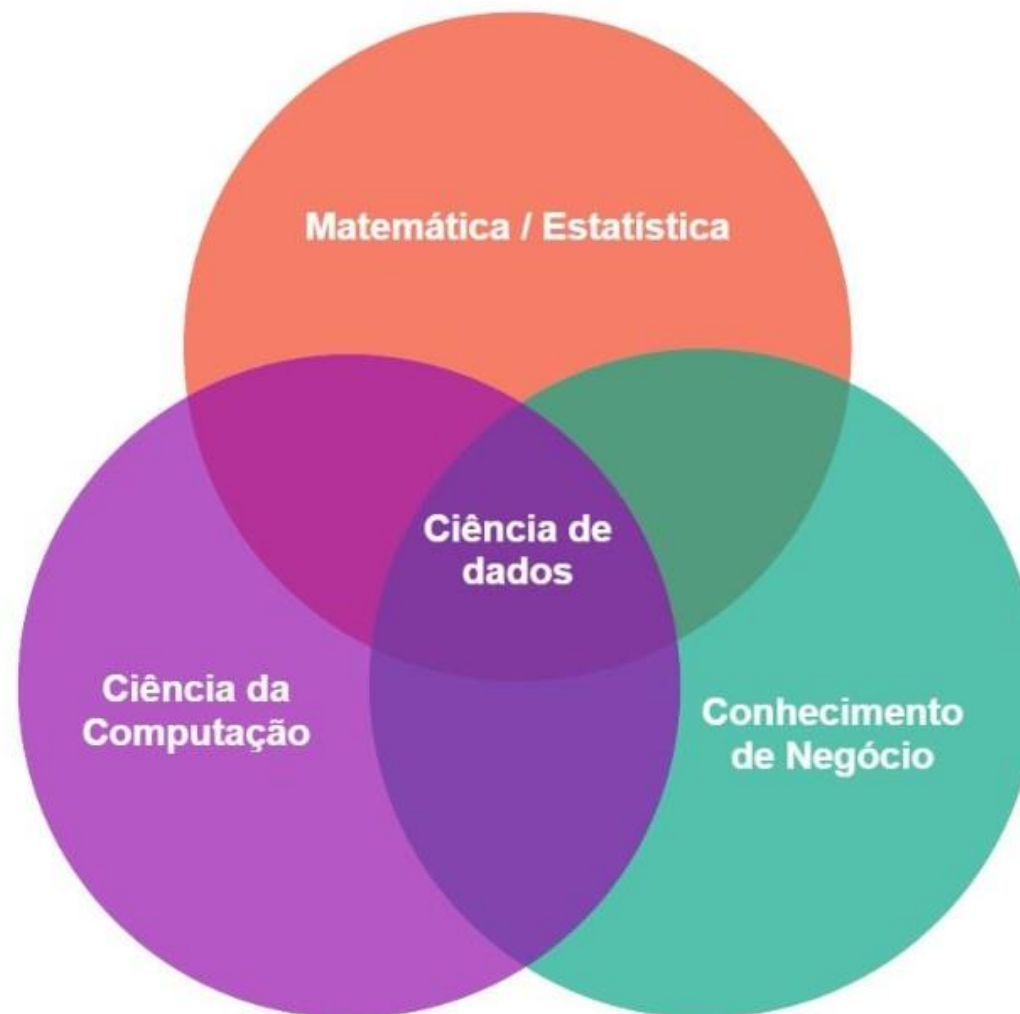


## Objetivos:

- Possibilitar operações com o grande volume de dados e o seu rápido crescimento
- Viabilizar o processamento, consultas e cruzamento com tempos de resposta satisfatórios
- Suportar técnicas de Ciência de Dados para a solução de problemas:
  - Inferir tendências;
  - Detectar indícios de fraude fiscal;
  - Descobrir padrões e comportamentos em conjuntos de transações e documentos fiscais;
  - Possibilitar análises preditivas, analíticas e de inteligência artificial.

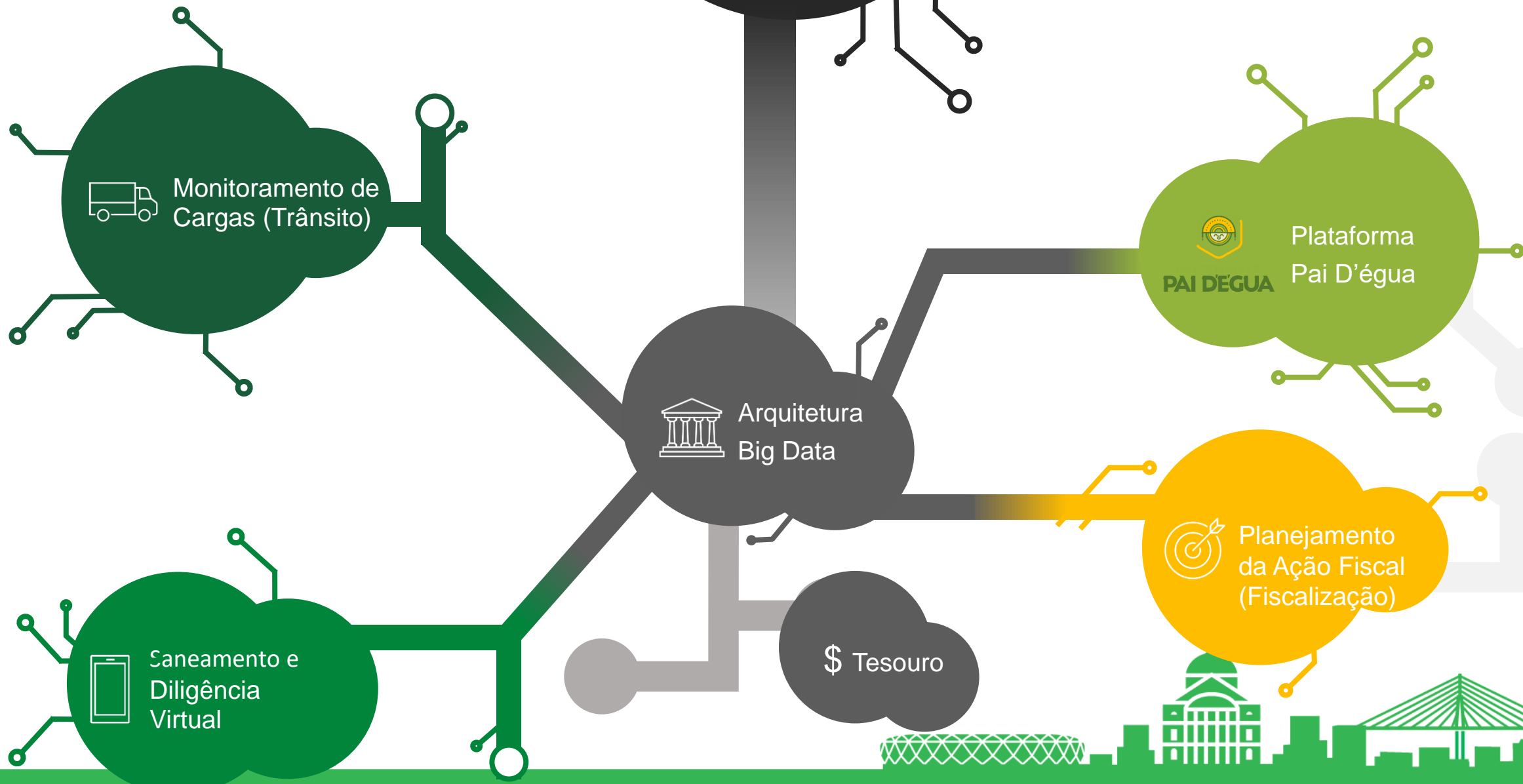


# Eixo da Ciência de Dados



# Sophia

PLATAFORMA DE  
INTELIGÊNCIA FISCAL

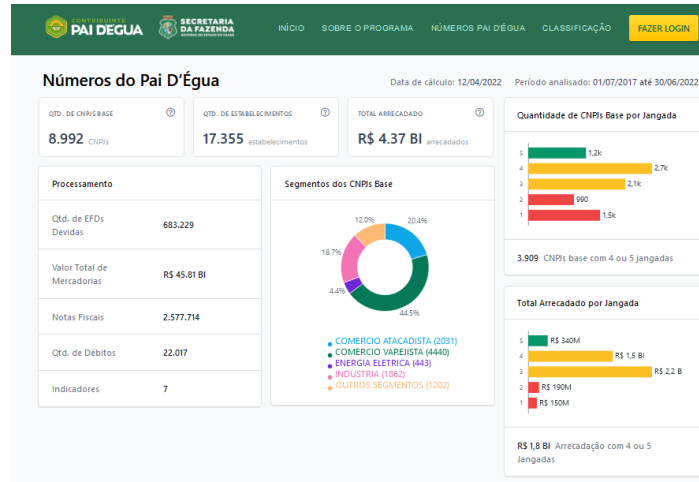


# Sophia – Pai dégua

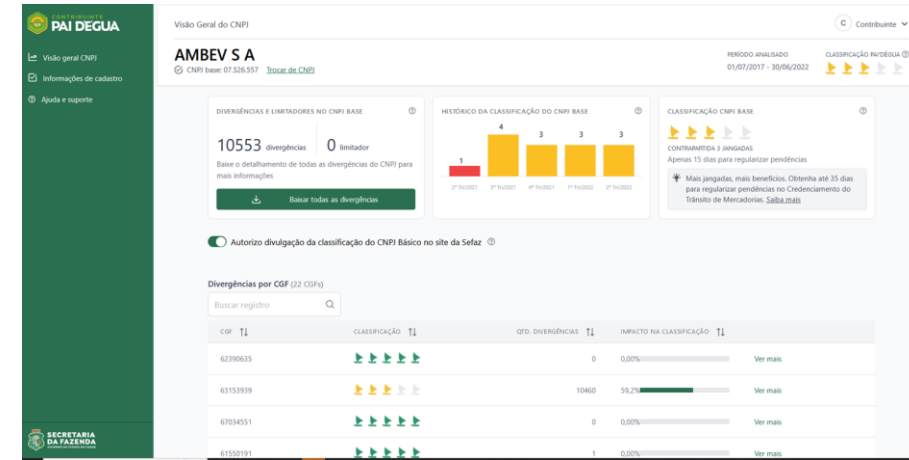
Portal do Programa



Transparência para a sociedade

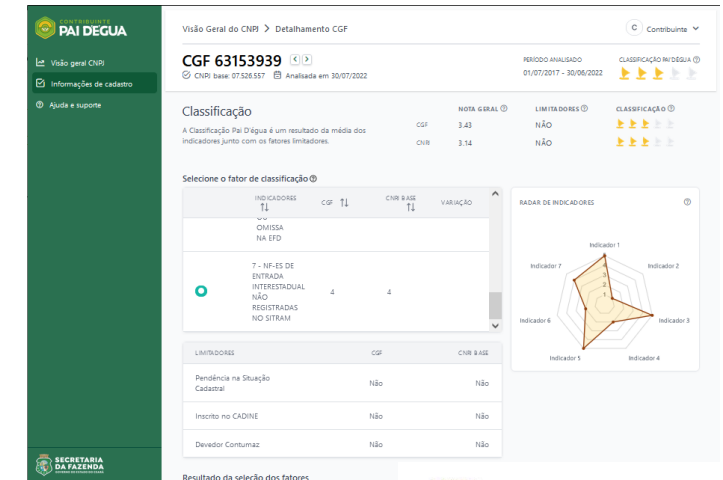


Visão para o contribuinte



Antes: 2 mil contribuintes, 4 indicadores, cálculo bimestral  
Sophia: + 20 mil contribuintes, 7 indicadores, cálculo diário  
Sophia: 2024 – 40 mil contribuintes

[Paidegua.sefaz.ce.gov.br](http://Paidegua.sefaz.ce.gov.br)





# Sophia – Pai dégua

paidegua.sefaz.ce.gov.br/ui/o/numeros



INÍCIO

SOBRE O PROGRAMA

NÚMEROS PAI D'ÉGUA

CLASSIFICAÇÃO

FAZER LOGIN

## Números do Pai D'Égua

Filtro: nenhum selecionado

Data de cálculo: 27/07/2023

Período analisado: 01/07/2018 até 30/06/2023

QTD. DE EMPRESAS

12.052 empresas

QTD. DE ESTABELECIMENTOS

20.899 estabelecimentos

TOTAL ARRECADADO

R\$ 6.79 BI arrecadados

QUANTIDADE DE CNPJS BASE POR JANGADA



5.457 CNPJs base com 4 ou 5 jangadas

PROCESSAMENTO

Qtd. de EFDs Devidas 925.880

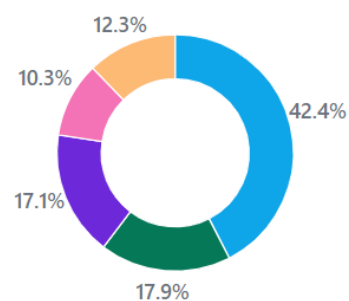
Valor Total de Mercadorias R\$ 60.00 BI

Notas Fiscais 6.399.722

Qtd. de Débitos 32.816

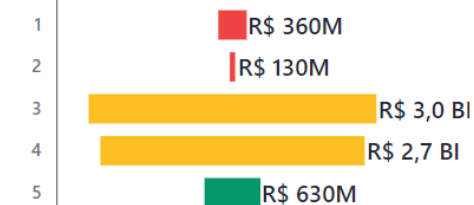
Indicadores 7

SEGMENTOS DOS CNPJS BASE



- COMERCIO VAREJISTA (5557)
- COMERCIO ATACADISTA (2344)
- INDUSTRIA (2241)
- SERVICOS DE TRANSPORTE (1344)
- OUTROS (1608)

TOTAL ARRECADADO POR JANGADA



ua.sefaz.ce.gov.br/home/

# Crédito Tributário Gerado da entrega de EFDs apontadas como omissas

Sophia Pai D'Égua

A

Conformidade de EFD

Mostrar Filtros

Período inicial

2º Tri/2022

Período final

2º Tri/2023

Nº DE ESTABELECIMENTOS COMUNS AOS DOIS PERÍODOS

14.237

PERÍODO INICIAL - TAXA DE CONFORMIDADE

90.7% EFDs entregues

PERÍODO FINAL - TAXA DE CONFORMIDADE

91.0% EFDs entregues

VALOR DO ICMS A RECOLHER COM REGULARIZAÇÕES

R\$ 9.101.725

ANÁLISE PARA AS EFDs

Quantitativo Contribuintes (Período inicial)



72.1%  
Contribuintes que entregaram todas as EFDs

27.9%  
Contribuintes que não entregaram todas as EFDs

Quantitativo de EFDs (Período inicial)



90.7%  
EFDs entregues

9.3%  
EFDs omissas

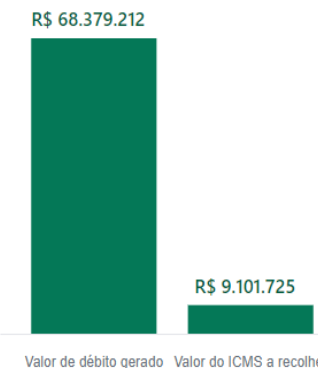
Quantitativo de EFDs (Período final)



3.6%  
EFDs omissas entregues

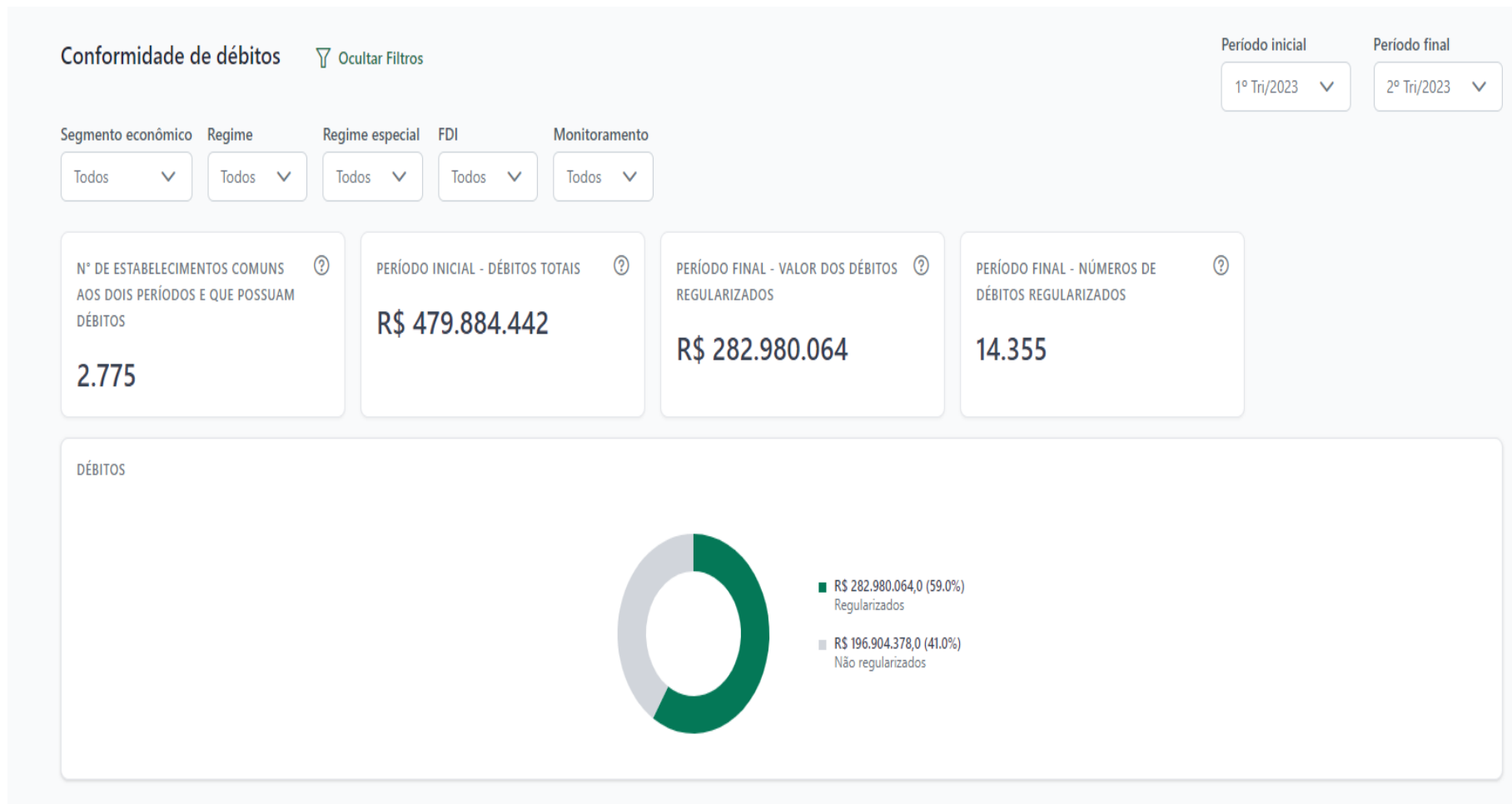
96.4%  
EFDs que permaneceram omissas

DÉBITOS GERADOS COM AS REGULARIZAÇÕES



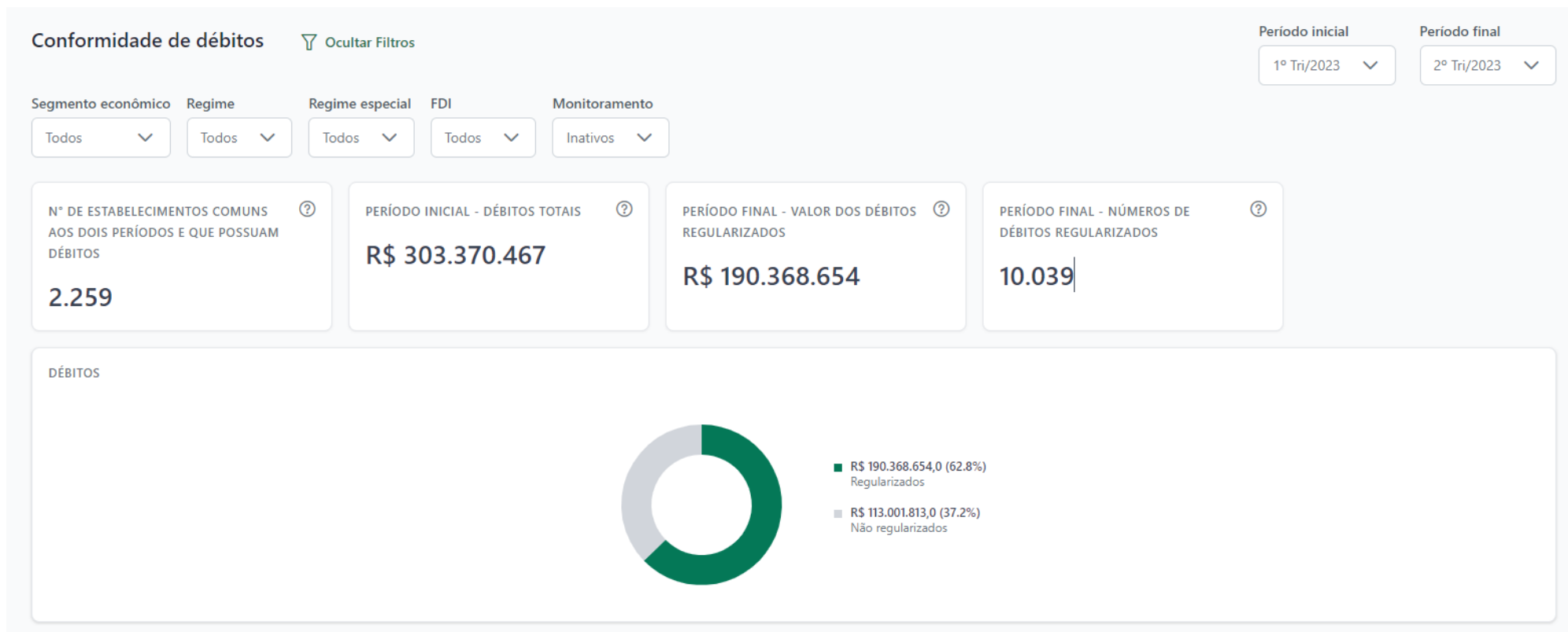
EFDs apontadas como omissas no processamento realizado no 2º Trimestre de 2022 e que foram escrituradas até o 2º Trimestre de 2023 (intervalo de 01 ano) gerou mais de 9 milhões de ICMS a recolher à SEFAZ.

# Regularização de débitos apontados no Programa (todas as empresas)



No processamento realizado em janeiro de 2023 foi identificado o valor de R\$ 479.884.442,00 em débitos, dos quais R\$ 282.980.064,00 (58,96%) já foram regularizados

# Regularização de débitos apontados no Programa (empresas que não passaram por monitoramento fiscal)



Considerando os contribuintes que não passaram por monitoramento fiscal, o processamento realizado em janeiro de 2023 identificou R\$ 303.370.467,00 em débitos, dos quais R\$ 190.368.654,00 (62,75%) já foram regularizados.

# Sophia – Painel do Contribuinte

Trocar de CNPJ > Visão Geral

CNPJ ██████████

Razão Social: ██████████ DICAMENTOS E REPRESENTACOES LTDA IE: ██████████ Início das atividades: 20/06/2014 Situação Cadastral: Ativo

## Principais informações

📄 Baixar pdf Ver mais sobre o contribuinte

### Cadastro de Contribuinte

Cadastro Consultado em 05/09/2023

**CNAE 4644301**

Descrição: Comércio atacadista de medicamentos e drogas de uso humano

Ramo de atividade: COMERCIO ATACADISTA

Regime: NORMAL

Simplex Nacional: Não

Grupo empresarial: 1 empresas do mesmo grupo

📄 333 contribuintes com mesmo tipo de cadastro

ABRIR APLICAÇÃO CADASTRO DE CONTRIBUINTES

### Tributação ICMS

Cadastro Consultado em 05/09/2023

**Substituição pela CNAE:** CNAE sujeita ao ICMS substituição tributária, conforme Decreto nº 24.569/97, artigos 546 ao art. 548-J. Esta CNAE também está sujeita ao Decreto nº 29.560/08, mas neste caso, prevalece a carga tributária líquida do art. 546 e seguintes do Dec. 24.569/97. - Atualizado em 05/09/2023.

**Termo de acordo:** Possui termo vigente com ponto de atenção.

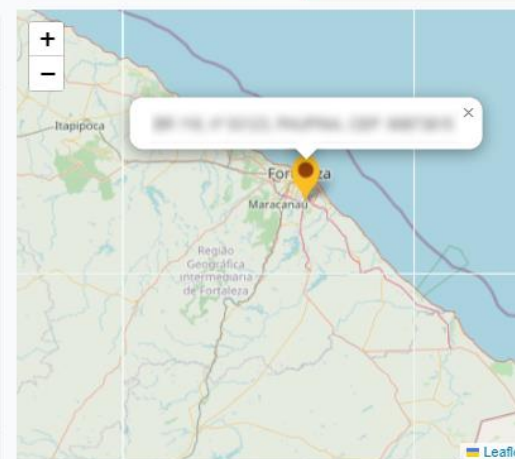
**Processo Judicial:** Não possui histórico no SIPAJ.

**Regime especial de fiscalização:** Não

**Credenciamento:** Seu credenciamento, do tipo A Pedido está ativo desde 16/09/2019.

📄 30.00% dos contribuintes com mesmo CNAE possuem termo de acordo vigente

VER MAIS SOBRE TERMOS DE ACORDO



## Outras informações [Editar](#)

### Débito – Não Inscrito

Arrecadação Consultado em 05/09/2023

■ Débito Não Inscrito R\$ 0

■ Média R\$ 31,5 mil

100% abaixo da média de contribuintes com mesmo tipo de cadastro

### Pai D'Égua

Conformidade Consultado em 28/05/2023

Classificação

4 Jangadas 🟡🟡🟡🟡

Média

3 Jangadas 🟡🟡🟡

1 jangada(s) acima da média

### Recolhimento

Arrecadação Últimos 12 meses

■ Recolhimento total R\$ 1,7 milhões

■ Média R\$ 649,8 mil

160,44% acima da média de contribuintes com mesmo tipo de cadastro

### Faturamento – Entrada

Faturamento Últimos 12 meses

■ Entrada R\$ 26,7 milhões

■ Média R\$ 0

Não há diferença de valor entre o contribuinte em análise e o grupo de semelhança

CNPJ [REDACTED]

Razão Social [REDACTED] ICAMENTOS E REPRESENTACOES LTDA IE: [REDACTED] Início das atividades: 20/06/2014 Situação Cadastral: Ativo

CONSULTADO EM 06/09/2023

INFORMAÇÕES

- Documentos Fiscais Faturamento
- Cadastro de Contribuinte Cadastro
- Termo de Acordo Cadastro
- Decisões Judiciais Cadastro
- Pai D'Égua Conformidade
- Recolhimento Arrecadação
- Conta-Corrente Arrecadação

Documentos fiscais

Informações acerca das notas fiscais e cupons fiscais eletrônicos do contribuinte

Acesse o Siget

NF-e / CF-e

09/2022 até 09/2023 **Pesquisar** Ver operações excluídas

Acesse o NF-e Corp Baixar pdf

Faturamento total NFe e Adicionamento	
<b>ENTRADA</b>	
NFs	R\$ 26.537.694,20
<b>SAÍDAS</b>	
NFs	R\$ 32.639.234,00
NFCs	R\$ 0,00
CF	R\$ 0,00
<b>Total</b>	<b>R\$ 32.639.234,00</b>
<b>ÍNDICE DE ADICIONAMENTO</b>	<b>R\$ 6.101.539,80 (122,99%)</b>

Perfil Faturamento Interno	
<b>ENTRADA</b>	
NFs	R\$ 6.521.689,70 <span style="color: red;">▼ -71,838%</span>
<b>SAÍDAS</b>	
NFs	R\$ 28.453.362,00
NFCs	R\$ 0,00
CF	R\$ 0,00
<b>Total</b>	<b>R\$ 28.453.362,00 <span style="color: red;">▼ -66,829%</span></b>

Perfil Faturamento Interestadual	
<b>ENTRADA</b>	
NFs	R\$ 20.016.006,00 <span style="color: red;">▼ -82,307%</span>
<b>SAÍDAS</b>	
NFs	R\$ 4.185.873,20 <span style="color: red;">▼ -93,752%</span>

Perfil Faturamento Comércio Exterior	
<b>ENTRADA</b>	
NFs	R\$ 0,00 <span style="color: red;">▼ -100%</span>
<b>SAÍDAS</b>	
NFs	R\$ 0,00 <span style="color: red;">▼ -100%</span>

**CNPJ** [REDACTED] ▼

📄 Razão S [REDACTED] CIMENTOS E REPRESENTACOES LTDA 🔄 [REDACTED] 📅 Início das atividades: 20/06/2014 ✅ Situação Cadastral: Ativo

CONSULTAD  
06/09/202

INFORMAÇÕES

- 📄 Documentos Fiscais  
Faturamento
- 📄 Cadastro de Contribuinte  
Cadastro
- 📄 Termo de Acordo  
Cadastro
- 📄 Decisões Judiciais  
Cadastro
- 📄 Pai D'Égua  
Conformidade
- 📄 Recolhimento  
Arrecadação
- 📄 Conta-Corrente  
Arrecadação

### Decisões Judiciais

Relatório consolidado dos processos judiciais do contribuinte

📄 Mais informações no Sipaj 📄 Baixar pdf

Nº PROCESSO ↑↓	DATA CADASTRO ↑↓	DEMANDANTE ↑↓	STATUS LIMINAR ↑↓
----------------	------------------	---------------	-------------------

  
Não encontramos nenhum dado  
Verifique e tente novamente



CNPJ [REDACTED]

CONSULTADO EM

Razão Social [REDACTED] ICAMENTOS E REPRESENTACOES LTDA IE: [REDACTED] Início das atividades: 20/06/2014 Situação Cadastral: Ativo

06/09/2023

## INFORMAÇÕES

- Documentos Fiscais  
Faturamento
- Cadastro de Contribuinte  
Cadastro
- Termo de Acordo  
Cadastro
- Decisões Judiciais  
Cadastro
- Pai D'Égua**  
Conformidade
- Recolhimento  
Arrecadação
- Conta-Corrente  
Arrecadação

## Contribuinte Pai D'Égua

Informações sobre os indicadores do programa Pai D'Égua

[Ver informações detalhadas na página Pai D'Égua](#)[Baixar pdf](#)

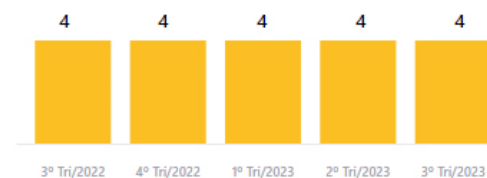
## DIVERGÊNCIAS E LIMITADORES NO CNPJ BASE

**169** divergências | **0** limitador

Baixe o detalhamento de todas as divergências do CNPJ para mais informações

[Baixar todas as divergências](#)

## HISTÓRICO DA CLASSIFICAÇÃO DO CNPJ BASE



## CLASSIFICAÇÃO CNPJ BASE



4 JANGADAS

Conheça as vantagens de ser um contribuinte bem classificado no Programa. [Saiba mais](#)

INDICADORES	CGF	CNPJ BASE
1 - TRANSMISSÃO EFD	5	5
2 - REGULARIDADE DE RECOLHIMENTO	5	5
3 - NFE SAÍDA NÃO ESCRITURADA	5	5
4 - NFE ENTRADA NÃO ESCRITURADA	4	4
5 - NFE SAÍDA COM VALOR DIFERENTE OU OMISSA NA EFD	5	5
6 - NFE ENTRADA COM VALOR DIFERENTE OU OMISSA NA EFD	4	4
7 - NF-ES DE ENTRADA INTERESTADUAL NÃO REGISTRADAS NO SITRAM	5	5

LIMITADORES	CGF	CNPJ BASE
Pendência na Situação Cadastral	Não	Não
Inscrito no CADINE	Não	Não
Devedor Contumaz	Não	Não



# Sophia – Painel do Contribuinte

Trocar de CNPJ > Visão Geral > Detalhamento

009767C9

CNPJ [REDACTED]

CONSULTADO EM  
06/09/2023

Razão S [REDACTED] ICAIMENTOS E REPRESENTACOES LTDA IE: [REDACTED] Início das atividades: 20/06/2014 Situação Cadastral: Ativo

## INFORMAÇÕES

- Documentos Fiscais  
Faturamento
- Cadastro de Contribuinte  
Cadastro
- Termo de Acordo  
Cadastro
- Decisões Judiciais  
Cadastro
- Pai D'Égua  
Conformidade
- Recolhimento**  
Arrecadação
- Conta-Corrente  
Arrecadação

## Recolhimento

Relatório consolidado dos valores de recolhimento do contribuinte

[Ver informações detalhadas no Sistema de Arrecadação](#) [Baixar pdf](#)

Selecione o ano para análise

2023

CÓDIGO	VALOR 2021	VALOR 2022	VALOR 2023
1104 ICMS SUBSTITUICAO ENTRADA INTERNA	R\$ 1.708.033,20 89,85 %	R\$ 2.041.773,10 95,95 %	R\$ 1.015.402,60 98,95 %
7587 MULTAS ADMINISTRATIVAS-DIVIDA ATIVA	-	R\$ 18.676,07 0,88 %	R\$ 10.039,74 0,98 %
7889 DAHS-ENCARGOS SOBRE A DIVIDA ATIVA-PGE	-	R\$ 935,93 0,04 %	R\$ 523,47 0,05 %
1015 ICMS REGIME MENSAL DE APURACAO	R\$ 45,73 0,00 %	R\$ 753,34 0,04 %	R\$ 238,89 0,02 %
OUTROS	R\$ 192.910,67 10,15 %	R\$ 65.766,75 3,09 %	-
<b>Total</b>	<b>R\$ 1.900.989,60</b> ↗ 192,54% da média	<b>R\$ 2.127.905,19</b> ↗ 227,46% da média	<b>R\$ 1.026.204,70</b> ↗ 57,92% da média

# Sophia – Painel da Habitualidade (Versão 1.0)



Em alguns meses em produção já arrecadou mais de 3 milhões de reais.

# Sophia – Painel da Habitualidade



Selecione um grupo de produtos ranqueados

Consultar CPFs em Cobrança

Gerenciar Grupos

+ Novo Grupo

## Ranking de Maiores Compradores de INFORMÁTICA

NOTAS

**33.000**

Notas com itens de informática

ITENS

**52.000**

Itens de informática

VALOR

**R\$ 150.200.143,56**

Total em itens de informática

TOP 10 25 50 **100** 500 1000

Período Avaliado

01/01/2018 a 31/12/2019

Lista de NCMs

[2032200 a 3019410](#)

Cobrar no SITRAM

RANK	CPF	NOME	POSIÇÃO NO ANTERIOR	É SÓCIO DE EMPRESA(S)?	ESTÁ EM OUTROS RANKINGS?	QTDE. DE NOTAS COM ITENS INFO.	QTDE. DE ITENS INFO.	QTDE. DE NOTAS COM ALTA QTDE. ITENS INFO.	VALOR TOTAL EM ITENS INFO.	VALOR TOTAL EM OUTROS PRODUTOS	QTDE. TOTAL DE ITENS	QTDE TOTAL DE NOTAS	COBRAR NO SITRAM
1		JULIO DA SILVA SOARES	2	SIM	SIM	648	854	123	R\$ 5.156.987,21	R\$ 5.156.987,21	1525	953	<input checked="" type="checkbox"/>
2		FABIANO LOPES	1	NÃO	NÃO	469	786	148	R\$ 4.652.987,74	R\$ 6.985.987,21	3514	1126	<input type="checkbox"/>
3		MARIA SILVA	5	NÃO	NÃO	363	654	325	R\$ 3.952.987,05	R\$ 5.156.987,21	1754	521	<input type="checkbox"/>
4		JOSÉ DA SILVA	4	SIM	NÃO	245	456	465	R\$ 2.156.987,85	R\$ 6.711.607,56	962	651	<input type="checkbox"/>
5		MARIA SILVA	3	NÃO	SIM	357	654	423	R\$ 4.156.987,19	R\$ 7.321.987,21	2654	321	<input type="checkbox"/>
6		MARIA SILVA	6	SIM	SIM	123	456	321	R\$ 2.156.987,21	R\$ 5.156.987,21	1987	388	<input type="checkbox"/>
7		LUCAS SILVA	9	SIM	SIM	215	789	159	R\$ 2.300.987,21	R\$ 5.156.987,21	3215	654	<input type="checkbox"/>
8		FELIPE SILVA	8	SIM	SIM	540	1564	153	R\$ 5.156.987,21	R\$ 5.156.987,21	532	984	<input type="checkbox"/>
9		MARIA SILVA	7	NÃO	SIM	456	789	32	R\$ 2.753.987,21	R\$ 5.156.987,21	1652	123	<input type="checkbox"/>
10		MARIA SILVA	11	NÃO	NÃO	313	845	96	R\$ 1.591.987,21	R\$ 5.156.987,21	1984	213	<input type="checkbox"/>
						<b>45213</b>	<b>65321</b>	<b>5365</b>	<b>R\$ 161.591.987,21</b>	<b>R\$ 265.156.987,21</b>	<b>3526987</b>	<b>123654</b>	

# Sophia – Painel da Habitualidade



## DETALHES DA PESSOA FÍSICA

Nome Completo

CPF

Cobrar no SITRAM

É sócio de empresa?

SIM

Está em outros rankings?

SIM

## RANKINGS QUE FAZ PARTE

- Celulares
- Itens de Informática
- Óticas

## EMPRESAS ONDE É SÓCIO

Baixar tabela em csv

CNPJ	STATUS	REGIME TRIBUTÁRIO	CNAE PRINCIPAL	PAINEL DO CONTRIBUINTE
XXXXXXXXXX-XX	Ativo	Simple Nacional	Simple Nacional	<a href="#">Abrir no Painel</a>
XXXXXXXXXX-XX	Ativo	Simple Nacional	Simple Nacional	<a href="#">Abrir no Painel</a>
XXXXXXXXXX-XX	Ativo	Simple Nacional	Simple Nacional	<a href="#">Abrir no Painel</a>

Período que Quer Avaliar

Selecione o Período



Ver Históricos

Posição no Ranking

Cobrança

Período que Quer Avaliar

Contagem de Tipo de Operação por Tipo de Operação

Período que Quer Avaliar

Quantidade de NF-e por Fato Gerador

POSIÇÃO NO RANKING

1º

VALOR TOTAL EM CELULARES

R\$ 7.951.352,02

NOTAS COM CELULARES

25.854

CELULARES

63.153

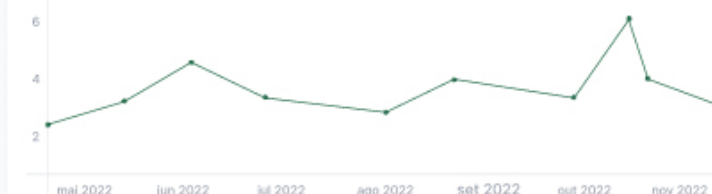
11(7,53%)



40(27,4%)

Tipo de Operação

- Interestadual
- Interna



## NOTAS FISCAIS

NÚMERO DA NOTA	CHAVE DA NOTA	NCM	CFOP	DATA DE EMISSÃO	QUANTIDADE DE CELULARES NA NOTA	VALOR EM CELULARES DA NOTA	LIMITE DE VALOR PARA O PERFIL	LIMITE DE QUANTIDADE PARA O PERFIL
32165465498713	<a href="#">565465498792131654654984641321365498465432</a>	32136451	32136451	22/06/2023 00:54:51	1	R\$ 6.365,52	R\$ 500,00	1,00
32165465498713	<a href="#">565465498792131654654984641321365498465432</a>	32136451	32136451	22/06/2023 00:54:51	1	R\$ 6.365,52	R\$ 500,00	1,00

# Sophia – Painel da Malha de Fiscalização



## Seleção de Contribuintes

Selecione contribuintes para visualizar o Relatório de Malha Fiscal

Fiscalização

Monitoramento

Razão Social, CNPJ ou CGF



↓ Baixar tabela

<input type="checkbox"/>	Razão Social ↑↓	CGF ↑↓	Segmento ↑↓	Regime ↑↓	MAF ↑↓	Lote ↑↓	Período designado ↑↓	
<input type="checkbox"/>	RB DISTRIBUIDORA LTDA 06.850.713/0001-20	06.875.806-5	COMERCIO ATACADISTA	NORMAL	202220116	-	01/01/2018 - 31/12/2019	>
<input type="checkbox"/>	DISTRIBUIDORA DE ALIMENTOS DR LTDA EM RECUPERACAO JUDICIAL 05.957.732/0003-50	06.620.331-7	COMERCIO VAREJISTA	NORMAL	202320162	-	01/01/2018 - 31/12/2019	>
<input type="checkbox"/>	M P DE ARAUJO FILHO LTDA 13.582.672/0001-02	06.560.839-9	COMERCIO VAREJISTA	MICROEMPRESA	202150119	-	01/01/2017 - 31/12/2018	>
<input type="checkbox"/>	A E COMERCIAL DE CALCADOS & MODAS LTDA 09.013.804/0001-08	06.213.020-0	COMERCIO VAREJISTA	NORMAL	202220948	-	01/01/2018 - 31/12/2019	>
<input type="checkbox"/>	RAIZEN S.A. 33.453.598/0030-68	06.103.901-2	COMBUSTIVEL	NORMAL	202221432	-	01/01/2018 - 31/12/2018	>
<input type="checkbox"/>	TECNO INDUSTRIA E COMERCIO DE COMPUTADORES LTDA 07.272.825/0025-81	06.704.523-5	COMERCIO VAREJISTA	NORMAL	202220575	F-F-LT8	01/01/2018 - 31/12/2019	>
<input type="checkbox"/>	CENTRAL DE COOPERATIVAS COPACAJU LTDA 09.437.884/0001-10	06.374.880-0	INDUSTRIA	NORMAL	202220414	F-F-LT8	01/01/2018 - 31/12/2019	>
<input type="checkbox"/>	MARCIA MARIA BRASILEIRO DE MENEZES ME 21.126.350/0001-79	06.469.173-0	COMERCIO ATACADISTA	NORMAL	202221151	-	01/01/2017 - 28/01/2021	>
<input type="checkbox"/>	SAMPAIO TRANSPORTES LTDA	06.182.570-	SERVICOS DE TRANSPORTE	NORMAL	202220571	F-F-LT7	01/01/2018 - 31/12/2019	>

## DE DISTRIBUICAO

COMERCIO VAREJISTA

PERÍODO DESIGNADO  
01/01/2018 a 31/12/2019DATA DA MALHA FISCAL ?  
06/09/2023

## Informações

[Pasta de documentos da CEPAM](#)

## INDÍCIOS DE IRREGULARIDADE



8 indicadores

Baixe o detalhamento dos indícios de irregularidade do CNPJ



Baixar todos os indícios

## JUSTIFICATIVA DA SELEÇÃO



Justificativa não disponível.

Lote: -



Acesse o histórico da empresa e outras informações no sistema CAF-e. [Saiba mais](#)

## AÇÃO FISCAL



Motivo da Ação Fiscal: AÇÃO FISCAL PLANEJADA PÓS-MONITORAMENTO

Início da Ação Fiscal: 25/05/2023

Encerramento da Ação Fiscal: -

Status da Ação Fiscal: Em execução

MAF: 202320414

## Selecione um indicador



Lista de indicadores

Agrupado por Unidade de Medida

Indicador	Descrição do indicador	Valor	Unidade de medida	Qtd. de indícios	Aval. do indicador	Homologado
3	Diferenças Saídas: NF-e Emitidas vs EFD	R\$ 52.668,80	Valor Contábil	474	38,6% <div style="width: 38.6%;"></div>	Sim
4	Diferenças Entradas: NF-e Recebidas vs EF	R\$ 14.331,50	Valor Contábil	35	38,6% <div style="width: 38.6%;"></div>	Sim
5	NF-e Cancelada, Recebida e Declarada Na	R\$ 1.122,36	Valor Contábil	4	38,9% <div style="width: 38.9%;"></div>	Sim
11	NF-e de Entrada Declarada na EFD com Ci	R\$ 577.212,06	Valor Contábil	904	52,7% <div style="width: 52.7%;"></div>	Não
20	NF-e de Entrada Declarada na EFD com M	R\$ 1.069,80	Valor Contábil	4	-	Sim
21	Omissões Saídas - NF-e Emitidas e Não D	R\$ 110.551,25	Valor Contábil	20	-	Sim

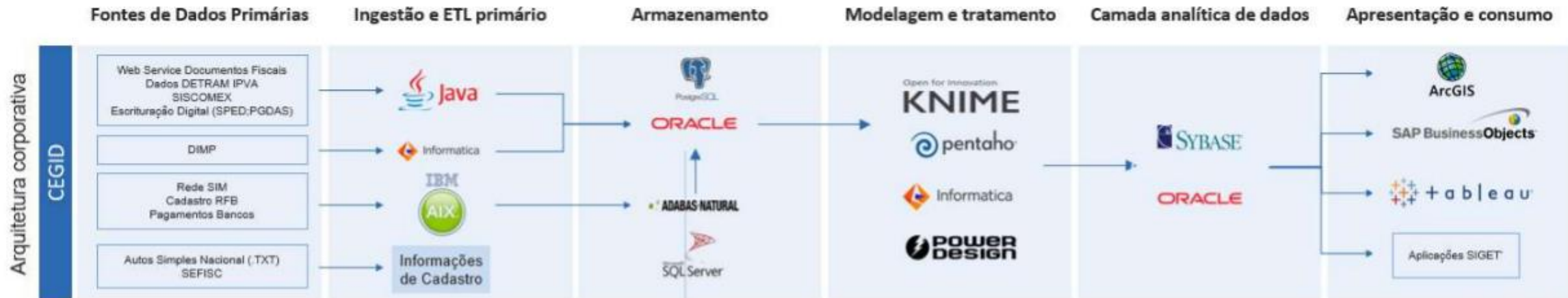
## Resultado da seleção do Indicador 3



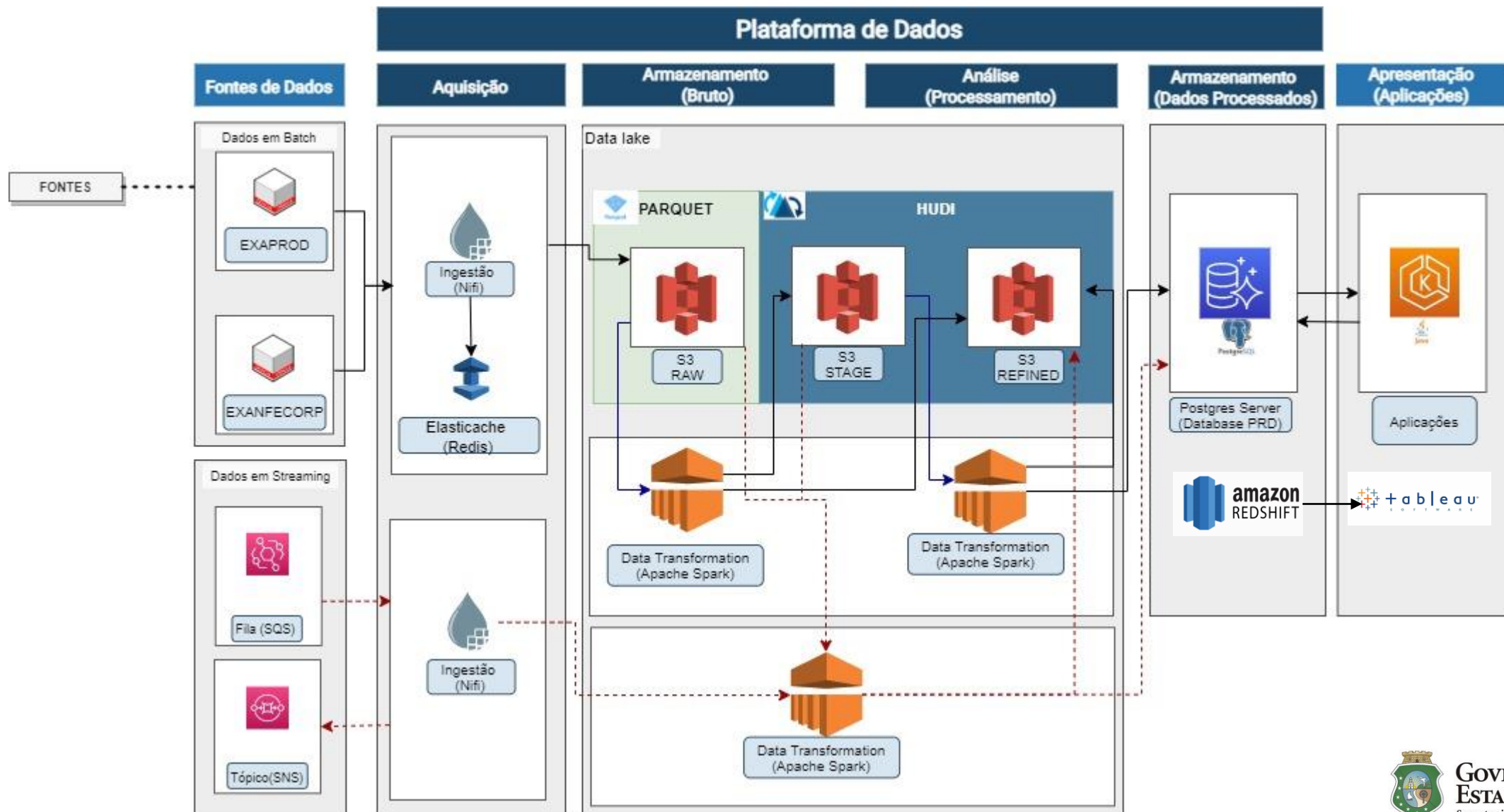
Baixar resultados

Chave NF-e	Número da Nota	Data	Valor NF-e	Detalhamento
23180147308411107304331020000233589123374370	23589	08/01/2018	51,80	<a href="#">Detalhar</a>
23180147308411107304331020000233590123374370	23590	08/01/2018	24,61	<a href="#">Detalhar</a>
23180147308411107304331020000233591123374370	23591	08/01/2018	79,54	<a href="#">Detalhar</a>
23180147308411107304331020000233592123374370	23592	08/01/2018	57,60	<a href="#">Detalhar</a>

# Arquitetura de Dados – On Premises



# Arquitetura de Dados – Nuvem AWS





# Sefaz orientada a dados

De acordo com Capgemini Research Institute, organizações que são orientadas por dados (data-driven) conseguem:

- Garantir melhores resultados em seus negócios;
- Transformá-los em ações pois têm a infraestrutura, governança e a operação necessárias para isso;
- Identificar como alavancar o uso de dados externos, internos e insights para gerar vantagens competitivas reais e significativas.
- Possibilitar a criação de novos e melhores negócios, produtos ou serviços com menos riscos e mais embasamento;
- Compreender o uso de dados pode impactar positivamente diversos setores dentro de uma empresa, melhorando processos internos e resultados.

Dados divulgados pela Gartner sobre o estado de maturidade das empresas:

- Apenas 3% dos dados coletados são efetivamente usados para algo.
- Os profissionais perdem 37% do seu tempo procurando os dados que precisam.
- Ao mesmo tempo, os profissionais perdem 23% do seu tempo gerenciando os dados.



# Sefaz orientada a dados




**BIG DATA**



ANALYTICS



**DECISIONS**



**OBRIGADO!**

Luciano Tecchio  
Auditor Fiscal de Tecnologia da Informação  
Orientador da Célula de Governança e Inteligência de Dados - CEGID  
[Luciano.tecchio@sefaz.ce.gov.br](mailto:Luciano.tecchio@sefaz.ce.gov.br)  
SEFAZ-CE\COTIC\CEGID  
85-31080636